



PPL companies

**trabajador  
esté alerta™**

**Trabaje sin riesgos cerca de  
instalaciones de servicios públicos**

# Respete el poder de la electricidad

- **Siempre inspeccione el área de trabajo para detectar líneas eléctricas, postes, cables tensores y equipos montados en plataformas, y señáleselos a sus compañeros de trabajo.**
- **Esté atento a las líneas eléctricas aéreas ocultas detrás de árboles o edificios.**
- **Considere que *todas* las líneas aéreas están energizadas y son potencialmente peligrosas**, incluidos los cables de servicio que van desde los postes de servicios públicos hasta los edificios.
- **Inspeccione el lugar todos los días**, pues las condiciones pueden cambiar.
- **Repase su plan de emergencia** antes de comenzar la obra para que todos sepan qué hacer en caso de contacto con una línea eléctrica.



trabajador  
esté alerta

## Para herramientas y equipos que no son grúas o cabrias usadas en la construcción: observe la regla de los 10 pies (3 m)

- OSHA requiere que usted y su equipo (si no son grúas o cabrias empleadas en la construcción) se mantengan a una **DISTANCIA MÍNIMA** de 10 pies (3 m) de las líneas eléctricas aéreas que transmiten hasta 50 kV.
- Las líneas de mayor voltaje requieren mayor distancia de seguridad. Contacte a LG&E y a KU para obtener información sobre las distancias de seguridad.
- Si la obra requiere que usted trabaje a menos de 10 pies de las líneas eléctricas, llame a LG&E y a KU con bastante anticipación para hacer los arreglos de seguridad correspondientes.
- Las distancias de seguridad eléctrica mencionadas aquí son las mínimas.
- Mantenga siempre la distancia máxima posible, y delimite de forma clara la zona para mantener a los trabajadores y el equipo a la distancia requerida.

# Grúas y cabrias usadas en la construcción

- **Mantenga la pluma de la grúa y la carga a una *distancia mínima de 20 pies (6 m)* de las líneas que transmiten hasta 350 kV y a **50 pies (15 m)** de las líneas que transmiten más de 350 kV pero no más de 1,000 kV. Siempre suponga que la línea está energizada, y no permita que nada se acerque a una distancia menor, salvo que haya confirmado con el dueño/operador del servicio público que la línea ya no está energizada.**
- **Cuanto mayor es el voltaje, mayor es la distancia de seguridad requerida.** Contacte a LG&E y a KU y consulte las normas de OSHA en [osha.gov](https://www.osha.gov) para obtener información sobre los requisitos específicos de distancias de seguridad y precauciones para no invadir la zona de seguridad.
  - Una vez que haya establecido las distancias de seguridad requeridas, marque un límite de seguridad con cinta, señalizaciones o barricadas.
- **Cuando se vayan a usar grúas o cabrias en su sitio de trabajo,** contacte a LG&E y a KU con bastante anticipación. Ellos confirmarán las distancias de seguridad requeridas y harán los arreglos necesarios para proteger sus instalaciones.

# Use a un vigía dedicado



- **Utilice siempre a un vigía dedicado y capacitado en tierra** que pueda calcular de forma segura las distancias entre el equipo de elevación y las líneas eléctricas.
- **Operadores de grúas y cabrias:** Deben estar en permanente comunicación con el vigía dedicado para cumplir con los requisitos de distancias mínimas de las líneas eléctricas.
- **El vigía debería ocuparse únicamente a la seguridad respecto a las líneas eléctricas.** No distraiga la atención del vigía asignándole otras tareas.

# Si su equipo hace contacto con una línea eléctrica

- **Suponga que tanto el equipo como la línea están energizados.**
- **Aleje el equipo de la línea si puede hacerlo de manera segura.**
- **Permanezca en el equipo.**
- **Advierta a los demás que no se acerquen.**
- **Pida que alguien llame primero al 911 y luego a LG&E al 800-331-7370 o a KU y ODP al 800-981-0600 de inmediato.**
- **Si se ve obligado a bajar del equipo debido a un incendio u otro peligro:**
  - NO toque el equipo y el suelo al mismo tiempo.
  - Salte lejos y aterrice con los pies juntos.
  - Aléjese con pasos cortos, arrastrando los pies y manteniéndolos bien juntos, sin despegarlos del suelo en ningún momento. O aléjese saltando en dos pies, sin separarlos.
  - No regrese al equipo hasta que el personal de la compañía eléctrica le indique que es seguro hacerlo.
- **Nunca toque una línea eléctrica caída ni nada que esté en contacto con ella.**



# Avise al 811 antes de excavar. Es obligatorio por ley.

- **Llame al 811 o envíe un pedido de localización online bastante tiempo antes de hacer cualquier excavación o movimiento de tierra.** Este servicio gratuito se encargará de que LG&E, KU\* y otras compañías miembro del servicio 811 localicen y marquen sus instalaciones subterráneas para que usted pueda excavar a una distancia segura.

- **Envíe un pedido de localización online en su estado en:**

- **KY:** [kentucky811.org](http://kentucky811.org)
- **VA:** [va811.com](http://va811.com)



**Determina lo que está bajo tierra.  
Llama antes de excavar.**

\*KU es miembro del servicio 811 en algunos de los condados en los que presta servicio, pero no en todos. En áreas donde KU no es una compañía miembro, será su responsabilidad llamar a KU al 800-981-0600 o solicitar que se marquen las instalaciones subterráneas de KU. Para saber si KU es miembro en el condado donde planea excavar, visite [lge-ku.com/811](http://lge-ku.com/811).

- **Antes de avisar al 811, marque la zona de excavación propuesta** con pintura blanca, banderines y/o estacas para que los localizadores puedan identificar y marcar fácilmente las instalaciones afectadas.
- **Si no avisa al 811, corre el riesgo de golpear una instalación subterránea.** Usted, sus compañeros u otras personas podrían sufrir lesiones o incluso morir. También podría ser responsable por los daños ocasionados y por los costos de reparación y de corte de suministro.

*Siempre comuníquese con el centro de 811 en su estado antes de excavar y para conocer los requisitos más actuales.*

# Esperar el tiempo requerido

- En KY y en VA, espere *por lo menos dos días hábiles completos*, sin contar el día de su pedido al 811, fines de semana y asuetos legales.
- Si espera el tiempo requerido y aún no se ha completado la localización, no excave. Avise al servicio 811 que no se ha completado su pedido de localización.



*Siempre comuníquese con el centro de 811 en su estado antes de excavar y para conocer los requisitos más actuales.*



# Realice una inspección visual del sitio











- **No confíe exclusivamente en las marcas localizadoras.** Busque indicadores visuales de instalaciones subterráneas no marcados, como medidores, válvulas y transformadores sobre plataformas.
- **Consulte con el dueño de la propiedad para saber si existen instalaciones subterráneas privadas** que el localizador no se encargaría de marcar.
- **También verifique si hay signos de algo enterrado después de finalizada la localización,** como una zanja reciente.
  - Si encuentra una instalación recién instalada o no marcada, llame al 811.

# Respete las marcas y excave con cuidado

- **No todas las compañías de servicios públicos son miembros del 811.** Será su responsabilidad avisar a las compañías de servicios públicos que no son miembros sobre el proyecto. Consulte con el 811 para obtener más información.
- **Respete las marcas localizadoras.** Mantenga las marcas indicadoras de servicios públicos y sígalas al excavar.
- **Excave con cuidado.** Tenga muchísima precaución al excavar cerca de instalaciones enterradas, y tenga a un vigía cerca para que observe la excavación si va a utilizar equipo pesado.
- **Conozca el código de colores de los servicios públicos subterráneos:**

## CÓDIGO DE COLORES DE LAS MARCAS LOCALIZADORAS DE LA AMERICAN PUBLIC WORKS ASSOCIATION



	Líneas de energía eléctrica
	Tuberías de gas, petróleo o vapor
	Líneas, cables o conductos de comunicación
	Agua potable
	Tuberías de agua tratada, fangosa y para riego
	Red de cloacas y drenaje
	Marcas topográficas temporales
	Excavación propuesta

trabajador  
esté alerta

# Respete la zona de tolerancia

- **Respete las leyes del estado para excavar dentro de la “zona de tolerancia”.** Esta zona de seguridad abarca el ancho de la instalación de servicio público marcada más una distancia obligatoria establecida por el estado desde cada borde externo de la instalación: 24 pulgadas en KY y VA.
- **Excave a mano con prudencia dentro de esta zona.**
- **Después de hacer una identificación visual,** puede usar maquinaria para excavar. Use la colaboración de un vigía para observar la excavación y ayudar a evitar daños al usar equipos pesados cerca de líneas eléctricas.
- **La zona de tolerancia es una distancia de seguridad *mínima*.** Protéjase usando la distancia máxima posible.



*Siempre comuníquese con el centro de 811 en su estado antes de excavar y para conocer los requisitos más actuales.*

# Sepa cuándo dejar de excavar



- Si después de haber esperado el tiempo requerido no hay marcas de localización, NO excave.
- Si no entiende las marcas de localización, NO excave.
- Si no puede verificar visualmente la ubicación de las instalaciones de servicios públicos marcadas, DEJE de excavar.
- Si encuentra instalaciones no marcadas, mal marcadas o que parecen estar abandonadas, DEJE de excavar.
- Si observa que hay signos de algo enterrado después de finalizada la localización, como una zanja reciente, DEJE de excavar.
- Si las marcas empiezan a borrarse o si han desaparecido, DEJE de excavar y contacte al 811 para solicitar un ticket nuevo.

# Conceptos básicos sobre el gas natural

- **El gas natural viaja por tuberías subterráneas presurizadas de distintos diámetros.** El tamaño de un gasoducto NO es un indicador confiable de la presión interna.
- **LG&E agrega un olor distintivo similar al azufre al gas natural para que sea más fácil detectar fugas.** Sin embargo, en determinadas condiciones, es posible que el odorante no se huelga.
- **Las fugas de gas natural pueden encenderse por una pequeña llama o chispa:** incluso de un cigarrillo encendido o un teléfono.



# Tenga cuidado cerca de los marcadores de las tuberías

- Los marcadores de tuberías indican la **necesidad de tener mayor precaución** cerca de tuberías de transmisión de gas natural y algunas líneas de distribución.
- Estos marcadores son **indicadores generales únicamente**. Por razones de seguridad, no muestran la ubicación exacta, el recorrido ni la profundidad de las tuberías de gas.
- Los marcadores nunca deben usarse como una alternativa para no llamar al 811.
- Llame al número que está en el marcador si observa algún tipo de **actividad sospechosa** o construcción cerca sin la presencia de personal de la compañía de gas.



# Detección de una fuga de gas natural: Mire, escuche y huela

- **LG&E agrega un olor característico similar al azufre al gas natural para facilitar la detección de fugas.** Sin embargo, este olor puede empezar a desaparecer o ser difícil de detectar, y no todas las tuberías de transmisión de gas están odorizadas.
- **No confíe solo en su olfato. Use los sentidos de la vista, la audición y el olfato para detectar fugas de gas.** Estas son las señales:
  - El olor distintivo del gas natural
  - Burbujeo continuo en el agua
  - Sonido similar a un siseo, silbido o rugido
  - Vegetación muerta o moribunda (en zonas normalmente húmedas) sobre o cerca de una tubería
  - Polvo que vuela por el aire proveniente de un orificio en la tierra
  - Una tubería expuesta después de un terremoto, incendio, inundación u otro desastre natural
  - Una conexión dañada a un artefacto de gas



# Emergencias con gas natural

- **Si hace contacto con una tubería de gas natural o si sospecha que hay una fuga en la tubería, siga estos pasos:**
  - **Advierta a los demás y aléjese del lugar rápidamente.**
  - **No use fósforos (cerillos) ni encendedores, no arranque un motor ni opere otros dispositivos eléctricos, ni siquiera un teléfono.** Una chispa puede encender una fuga de gas y provocar un incendio o una explosión.
  - **NO intente detener el flujo de gas ni reparar la tubería.** Deje la excavación abierta.
  - **Cuando esté a una distancia segura, reporte el incidente:**
    - Llame al **911** de inmediato si sospecha que hay una fuga de gas. La ley federal lo exige.
    - Llame a **LG&E al 502-589-1444 o al 800-331-7370** si sospecha que hay una fuga de gas o si hace contacto con una tubería, aunque no haya daño visible.
  - **Manténgase alejado del lugar** hasta que las autoridades de seguridad indiquen que es seguro regresar.
  - **Reporte el incidente a su supervisor.**





# Repaso de las medidas de seguridad

- Identifique todas las líneas eléctricas y equipos eléctricos al llegar al sitio de trabajo. Inspeccione el sitio nuevamente todos los días y repase el plan de emergencia.
- Usted, las herramientas y los equipos deben mantenerse a una distancia mínima de **10 pies (3 m)** de las líneas eléctricas aéreas que transmiten hasta 50 kV. Las líneas de mayor voltaje requieren mayores distancias de seguridad, al igual que las grúas y cabrias usadas en la construcción.
- Siempre use a un vigía especial.
- Si se produce un contacto con una línea eléctrica, siga los procedimientos de seguridad correspondientes y llame primero al **911**, y luego a LG&E al **800-331-7370** o a KU y ODP al **800-981-0600**.
- Avise al servicio de localización de instalaciones subterráneas llamando al **811** o usando el sistema de pedidos online antes de excavar.
- Espere el tiempo correspondiente para que se marquen las instalaciones. En KY y en VA, espere por *lo menos* **dos días hábiles completos**, sin contar el día de su pedido al 811, fines de semana y asuetos legales.
- Respete las marcas y excave con cuidado cerca de instalaciones subterráneas.
- Tenga cuidado cerca de los marcadores de las tuberías. Reporte cualquier actividad sospechosa en la zona.
- Conozca las señales de advertencia de una fuga de gas natural.
- Ante una emergencia de gas natural, alerte a los demás y aléjese del lugar de inmediato; evite cualquier chispa y llame primero al **911** y luego a LG&E al **502-589-1444** o al **800-331-7370**.

trabajador  
esté alerta

# Información de contacto

- Ante una emergencia eléctrica, llame primero al **911** y luego a LG&E al **800-331-7370** o a KU y ODP al **800-981-0600**.
- Ante una emergencia de gas natural, llame primero al **911** y luego a LG&E al **502-589-1444** o al **800-331-7370**.
- Para obtener más información, visite el sitio web de LG&E y KU en **[lge-ku.e-smartworkers.com](http://lge-ku.e-smartworkers.com)**.



PPL companies

**trabajador  
esté alerta™**

**Trabaje sin riesgos cerca de  
instalaciones de servicios públicos**